

APARAT COSMETIC CU RADIOFRECVENȚĂ – MODULAT MULTI POLAR

ALVE-098 (AE50333A)

MANUAL DE UTILIZARE



SC EMERIGOS SRL

410219 Oradea, Bihor, România
Blv. Decebal nr. 124. Tel: +40-770-106-403

Stimate Client!

Vă mulțumim că ați ales produsele Emerigos SRL – SisiCosmetice.

Sperăm că aparatul ales va fi un ajutor prețios în munca zilnică, iar prin funcționarea lui permanentă și performantă va contribui la succesul salonului de cosmetică pe care îl conduceți.

Aparatul cumpărat a fost realizat doar pentru folosirea de către personal autorizat. Utilizarea lui necesită pregătire de cosmetician.

Întrebuințarea de către alți consumatori este strict interzisă!

Cu ajutorul informațiilor incluse în manualul de întrebuințare puteți face cunoștință cu aparatul achiziționat, respectiv vă puteți însuși utilizarea lui corectă.

Manualul de întrebuințare nu substituie pregătire profesională de cosmetician!

Firma nu își asumă răspunderea pentru daunele cauzate de neluarea în seamă a atenționărilor din manualul de întrebuințare în cazul utilizării necorespunzătoare sau datorită folosirii de către personal neautorizat. Cu orice întrebare privitoare la opțiunile de utilizare căutați serviciul relații cu publicul al firmei Emerigos SRL – SisiCosmetice.

Tratamente cu radiofrecvență

Acest aparat oferă utilizatorilor profesioniști siguranță și eficiență garantate. Cu 3 capete de tratament de dimensiuni diferite, dispozitivul poate acoperi o gamă largă de tratamente faciale și corporale, pe lângă faptul că oferă confort oaspeților și rezultate excelente de tratament. Undele electromagnetice utilizate în proces acționează asupra țesuturilor și celulelor pielii pe principiul termolizei selective. Într-un mod care face ca fibrele de colagen să se contracte și celulele adipoase să elibereze acizii grași depozitați în ele. Prin utilizarea radiofrecvenței, se poate efectua și liftingul pielii și reducerea colăcelor nedorite. Cu toate acestea, căldura generată în timpul procesului este ideală pentru îmbunătățirea activității biochimice a celulelor și oxigenarea acestora. Prin utilizarea acestuia, procesele metabolice sunt accelerate și transportul produselor de descompunere este îmbunătățit.

BENEFICII:

- Îmbunătățește activitatea biochimică a celulelor
- Intensifică sinteza de colagen și elastină
- Întărește structura țesuturilor
- Intensifică micro-circulația și drenajul limfatic
- Intensifică schimbul de materie intercelulară
- Îmbunătățește sistemul imunitar al pielii
- Reduce procesele inflamatorii la nivelul pielii
- Reduce depozitele de grăsimi de la nivelul corpului

PROBLEME INESTETICE CARE POT FI TRATATE CU RADIOFRECVENȚĂ:

- Celulită
- Bărbie dublă
- Reducerea țesutului adipos
- Îmbunătățește absorbția în profunzime a substanțelor active
- Îmbunătățește tonusul pielii
- Îmbunătățește aspectul ridurilor
- Încetinește procesul de îmbătrânire
- Îmbunătățește sistemul imunitar al pielii
- Reduce procesele inflamatorii de la nivelul pielii
- Previne calviția
- În cazul căderii părului se folosește pentru introducerea substanței active în profunzime

NU SE UTILIZEAZĂ:

- Deasupra ochilor
- Deasupra inimii
- Deasupra tiroidei
- În zona tâmpelor
- În timpul menstruației
- În sarcină sau timpul alăptării
- Epilepsie
- Pacemaker
- Implanturi
- Varice
- Probleme cardiologice sau renale

- Tulburări neuronale
- În caz de procese inflamatorii
- Diabet avansat
- Eruptii ale pielii
- Tumori
- La copii

CAPETE DE TRATAMENT PENTRU FAȚĂ ȘI CORP

Aparatul deține 3 capete de tratament (bipolar, quatropolar, hexapolar) care pot fi utilizate pentru tratamente faciale și corporale. Capătul mic și mediu se utilizează strict pe față, iar capul mare, poate fi utilizat doar pentru a efectua în siguranță tratamente corporale.

TIMPUL DE TRATAMENT ȘI ENERGIA

Eficacitatea tratamentelor de radiofrecvență depinde de timpul și energia corect alese și de expunerea la căldura rezultată. Cu toate acestea, performanța adecvată a tratamentului poate fi dovedită numai de confortul oaspetelui. Valorile recomandate ale performanței și timpilor de tratament:

Tratament facial:

Energia tratamentului: de la 6 până la 8 timpi de tratament: 10-14 minute (7-7 minute pe fiecare obraz)

Tratamentul zonei oculare:

Energia tratamentului: de la 3 până la 8 timpi de tratament: 10-14 minute (7-7 minute pe fiecare obraz)

Tratamentul corpului:

Energia tratamentului: de la 8 la 10 timpi de tratament: 15-30 minute (maxim 15 minute pe regiune corporală)

Tratament pentru umeri și brațe:

Energia tratamentului: de la 8 la 10 timpi de tratament: 15-20 minute (maxim 10 minute pe regiune corporală)

Tratamentul spatelui:

Energia tratamentului: de la 6 până la 8 timpi de tratament: 15-30 minute (maxim 15 minute pe regiune corporală)

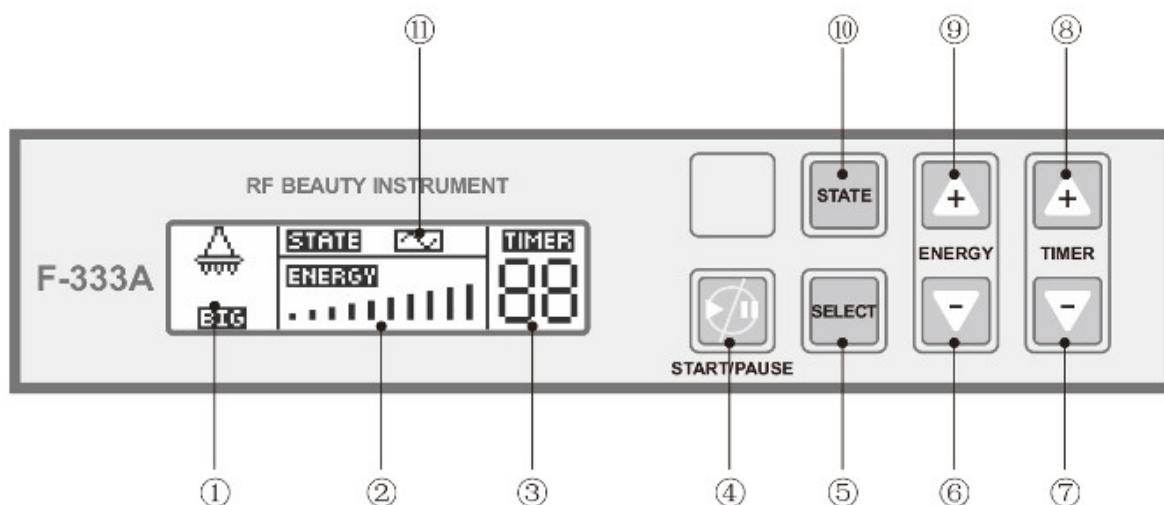
Tratamentul membrelor inferioare:

Energia tratamentului: de la 8 la 10 timpi de tratament: 15-30 minute (maxim 15 minute pe regiune corporală)

DESPACHETAREA DISPOZITIVULUI

Înainte de a despacheta dispozitivul, asigurați-vă că ambalajul este intact. O cutie deteriorată poate genera suspiciuni de deteriorare a dispozitivului în timpul transportului, ceea ce poate duce la defecțiuni. În acest caz, asigurați-vă că verificați dacă comenzile funcționează corect înainte de a le utiliza pentru prima dată.

PREZENTAREA PĂRȚILOR DE LUCRU



1. Arată capul de lucru ales
2. Arată nivelul de energie ales
3. Timp
4. Buton Start / Pauză
5. Selecționarea capurilor de lucru (SMALL și MIDDLE-față, BIG-corp)
6. Fixarea nivelului de energie (ENERGY-)
7. Reducerea timpului de lucru (TIMER-)
8. Mărirea timpului de lucru (TIMER+)
9. Mărirea nivelului de energie (ENERGY+)
10. Buton pentru funcționarea nivelului de energie
11. Tipul de frecvență (continuu sau alternativ)

MOD DE LUCRU:

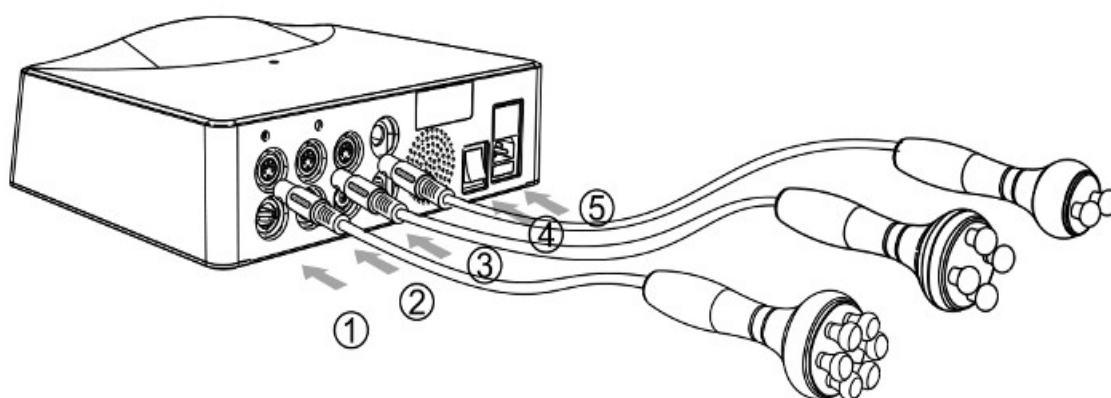
- Capetele mici se folosesc pentru față, cele mari pentru corp.
- Pentru față: nivel de energie 6-8, timp 10-15 minute
- Zona ochilor: nivel de energie 3-8, timp 10-15 minute
- Corp: nivel de energie 8-10, timp 15-20 minute
- Umeri, brațe: nivel de energie 8-10, timp 15-20 minute
- Spate: nivel de energie 6-8, timp. 15-30 minute
- Picioare: nivel de energie 8-10, timp 15-30 minute

CAPETE DE TRATAMENT

Pentru a începe tratamentele, este necesar să conectați capetele de tratament disponibile la mufa corespunzătoare în funcție de marcajele din spatele dispozitivului, în funcție de dimensiunea acestora. Capetele conectate necorespunzător pot provoca defecțiuni și disfuncționalități ale aparatului.

Conectarea capetelor de control:

- Cap mic bipolar pentru conector RF mic
- Capul quatropolar mediu pentru conector RF mediu
- Cap hexapolar mare pentru conector RF mare



1. Priză RF BIG pentru conectarea unui cap de control hexapolar mare
2. Priză RF MEDIUM pentru conectarea unui cap de control quatropolar mediu
3. Priză RF SMALL pentru conectarea unui cap mic de control bipolar
4. Comutator verde de alimentare principală
5. Priza cablului de alimentare

PUNEREA ÎN FUNCȚIUNE

- Conectați dispozitivul la rețeaua de 230V cu pământare și cu mufă de rețea
- Porniți aparatul cu întrerupătorul principal verde de pe spate. După pornire, energia de funcționare este setată la 1, timpul de funcționare la 15 și capul de operare mare BIG este selectat automat.
- Aplicați ingredientul activ pe suprafața pielii care urmează a fi tratată și apoi utilizați un gel neutru cu ultrasunete sau aloe vera pentru a asigura un contact adecvat.
- Utilizați butonul SELECT pentru a seta dimensiunea capului de control pe care doriți să îl utilizați pentru operație. MARE: cap mare pentru tratamentul corpului, MEDIU: cap mediu pentru tratarea feței și corpului, MIC: cap mic pentru tratament pentru față
- Selectați timpul de tratament dorit cu TIMER + - și apoi performanța tratamentului cu butoanele ENERGY + -.
- Setati forma de undă a frecvenței radio pe care doriți să o utilizați pentru tratament
- Modulație 100%: pentru mobilizarea grăsimilor, tratamentul celulei, tratamentul ridurilor, liftingul

pielii

- Modulare 50%: pentru stimularea metabolismului celular, tratarea pielii sensibile, stimularea colagenului.
- Modulație de 20%: pentru livrarea medicamentului
- Apăsați butonul START / STOP pentru a începe tratamentul. Un semnal sonor indică începutul procesului.
- Dacă doriți să întrerupeți sau să opriți tratamentul, apăsați din nou butonul START / PAUZĂ.
- După ce timpul de tratament a trecut, dispozitivul emite un sunet și apoi se oprește.
- Direcția de lucru trebuie să respecte în general sensul de deplasare al limfei. Se pot executa și mișcări circulare la fel ca în imaginile care vor urma.

AVERTIZĂRI!

Când aplicați tratamente faciale, acordați o atenție deosebită performanței selectate. Dacă căldura generată de aparat deranjează confortul oaspetelui, reduceți performanța în toate cazurile. Pentru tratament, utilizați întotdeauna valorile indicate în instrucțiunile de utilizare sau începeți întotdeauna tratamentul de la niveluri de putere mai mici și creșteți-l în funcție de căldura și confortul oaspetelui.

Numai capetele MICI și MEDIU pot fi utilizate pentru tratamente faciale.

Opriti întotdeauna dispozitivul când tratamentul cu frecvență radio este finalizat.

Înainte de a începe tratamentul, asigurați-vă că accesoriile sunt bine fixate, și piesele sunt întregre. Este INTERZIS să începeți tratamentul cu un electrod sau capul de tratament rupt sau deteriorat!

Creșteți confortul

În timpul tratamentelor cu radiofrecvență, undele electromagnetice sunt transmise către piele, a căror eficiență de absorbție este strâns legată de materialul de contact utilizat și de hidratarea pielii. În toate cazurile, un gel cu apă bogată sau gel de aloe vera poate fi folosit ca material de contact, sub care, în funcție de scopul tratamentului, pot fi selectate fiole sau seruri pe bază de apă.

Dacă pielea oaspetelui dvs. este mai uscată decât în mod normal, este posibil să aveți o ușoară furnicătură / furnicăături în timpul tratamentelor. Aceasta este o parte normală a procesului.

Tratament cu mișcări circulare

Prin mișcarea capetelor de tratament într-o mișcare circulară, puteți procesa și o zonă a pielii mai eficient, crescând astfel activitatea celulelor și țesuturilor pielii. Pentru rezultate mai bune ale tratamentului, nu vă grăbiți, mișcarea capului ar trebui să fie întotdeauna comatoasă, mai lentă decât de obicei.

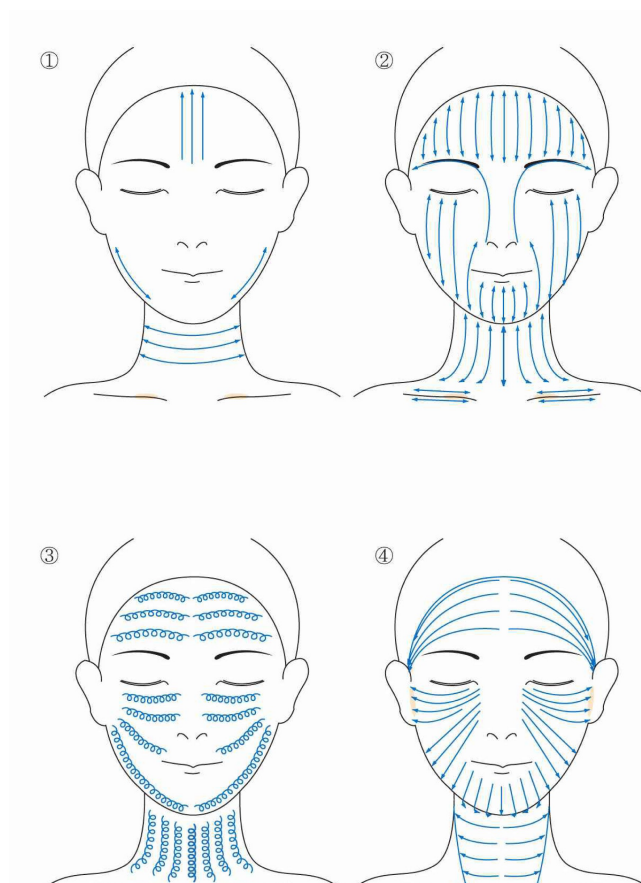
Tratamentul limfatic

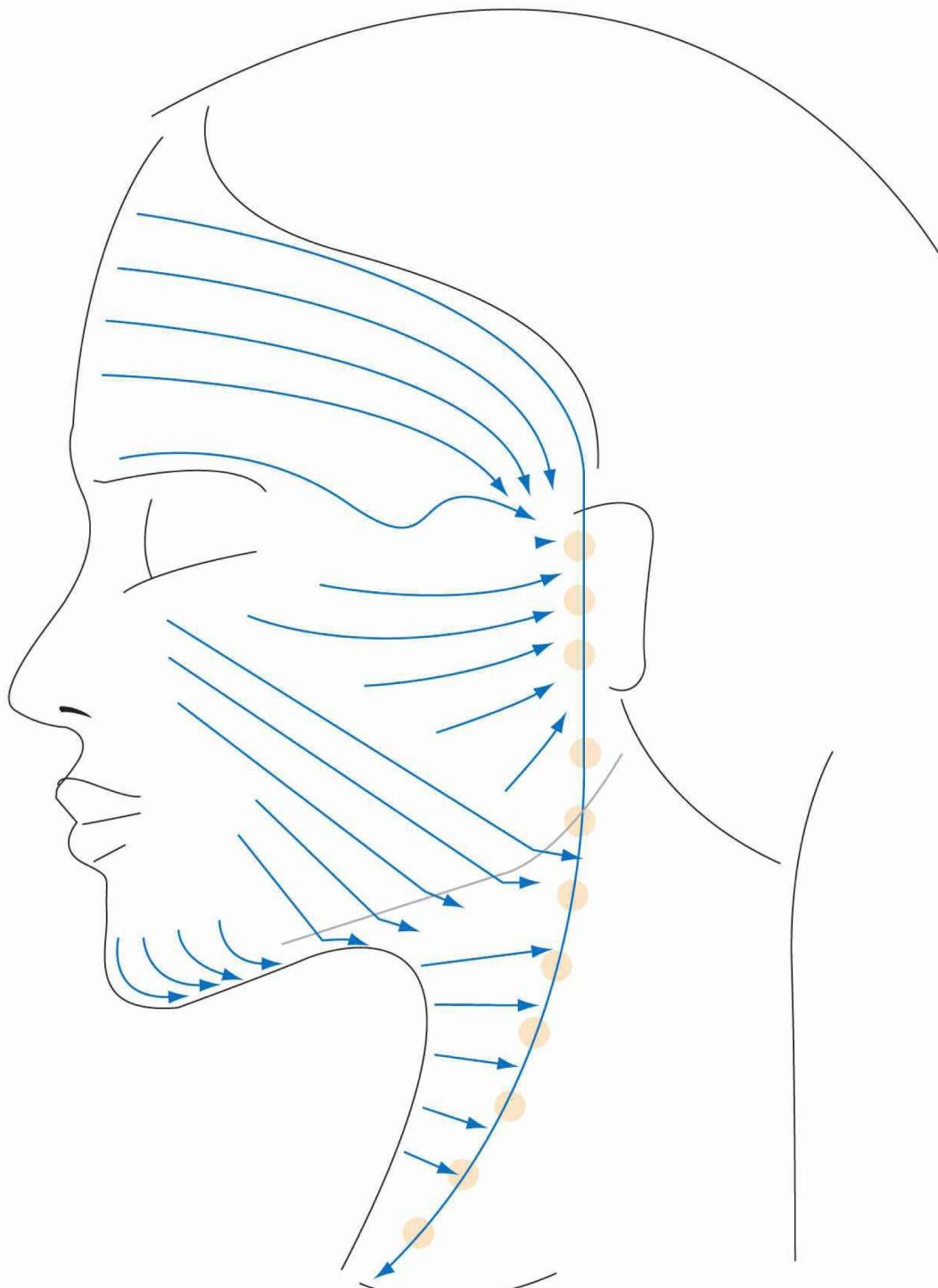
Puteți crește eficacitatea tratamentelor de radiofrecvență prin deplasarea capului de tratament și punerea în mișcare a limfei. În acest caz, puteți ajuta la îndepărtarea lichidului țesut stagnant, precum și la creșterea debitului lichidului limfatic, ajutând astfel procesele metabolice și de detoxifiere ale pielii.

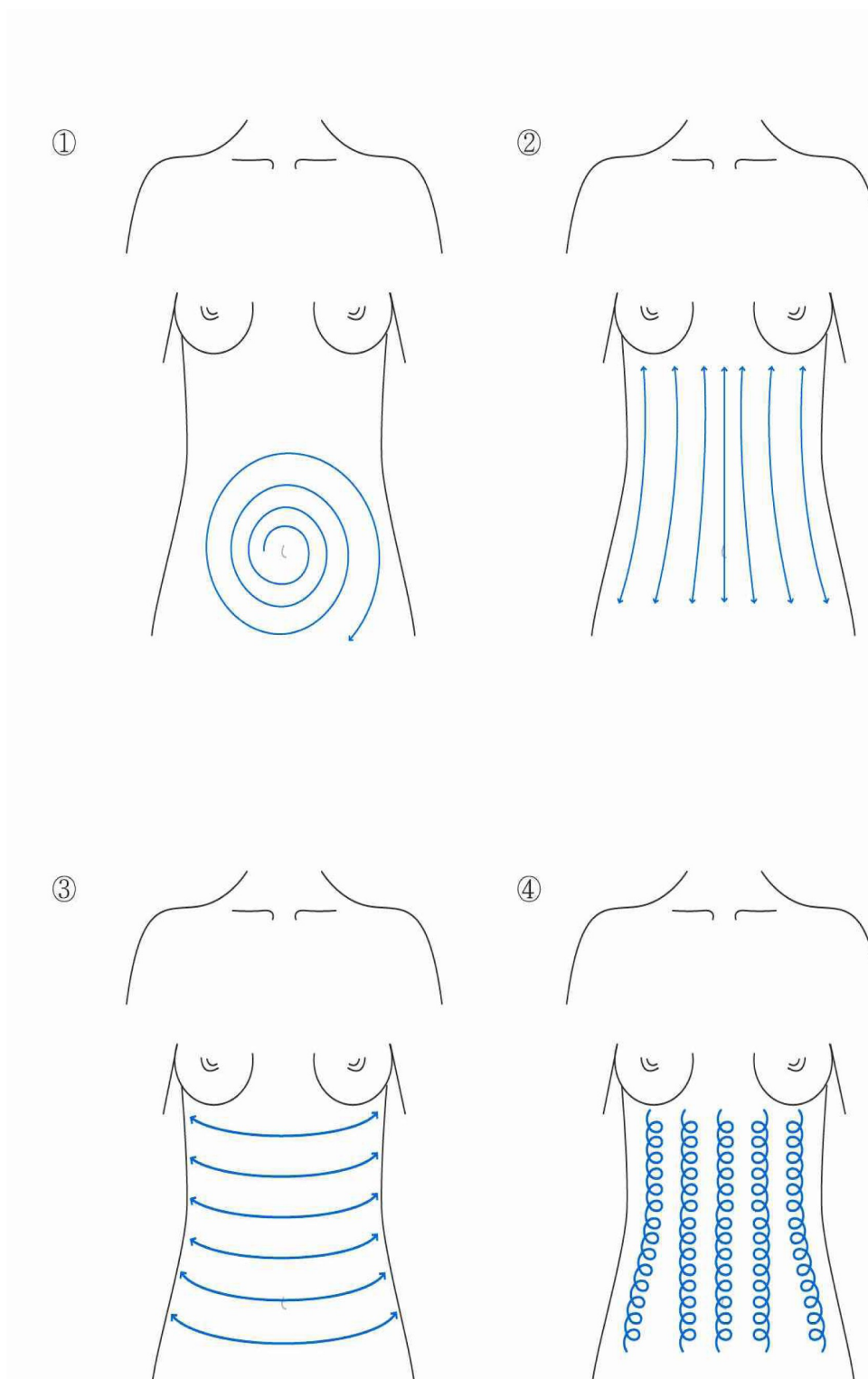
Stimulare activă

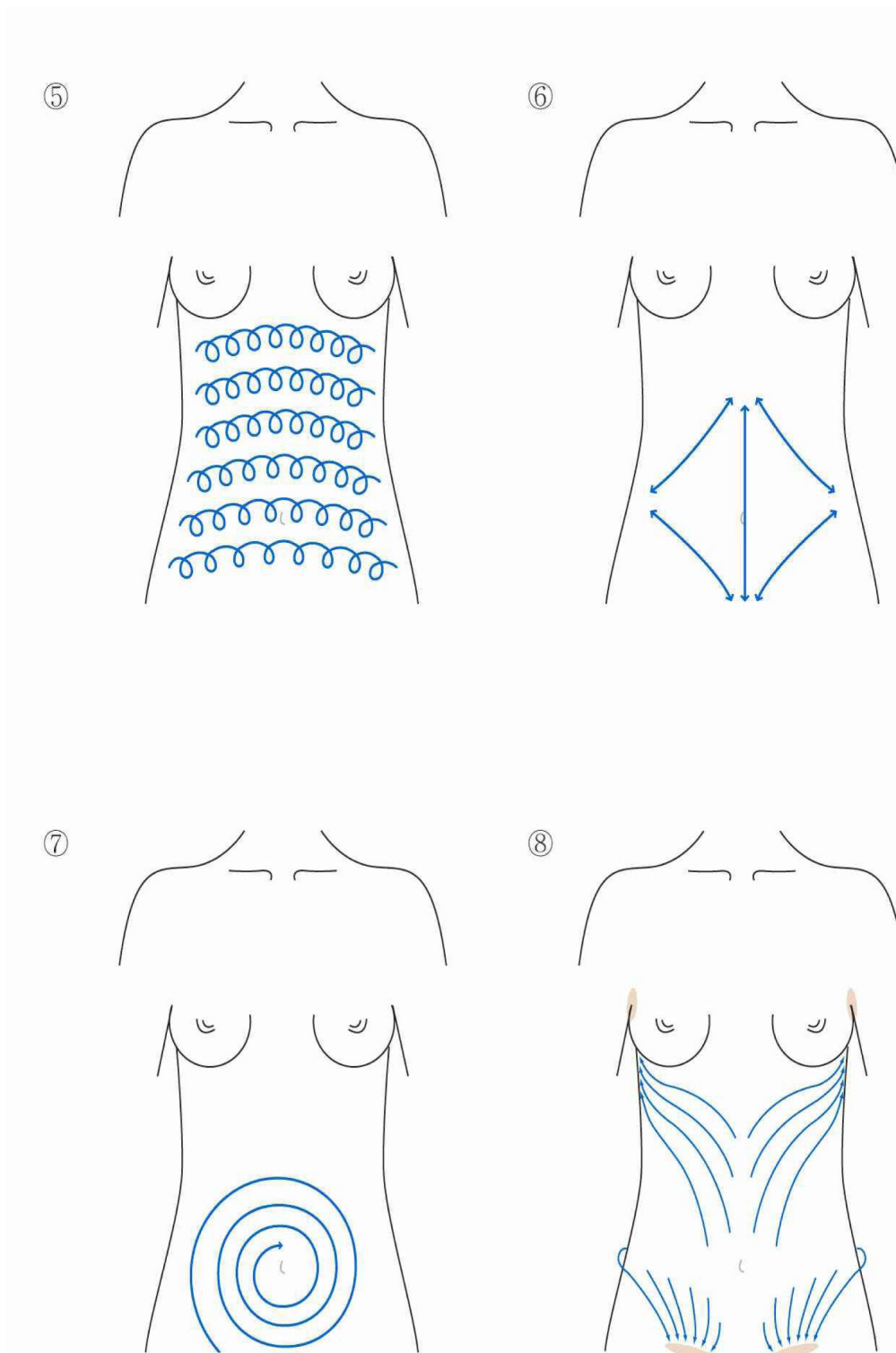
În faza de stimulare activă, capul tratamentului poate fi aplicat într-un punct de pe față sau corp. Acest lucru se poate face numai cu dispozitive multipolare și la o putere mai mică. În acest caz, căldura eliberată de capetele de tratament poate fi concentrată într-o zonă, care poate fi utilă pentru problemele pielii care necesită expunere intensă, riduri mai profunde, zone ale pielii palide mai puțin active. Dacă utilizați această procedură, consultați-vă constant oaspetele cu privire la senzația de căldură pe care o experimentează și, dacă i se pare mare, reduceți-o.

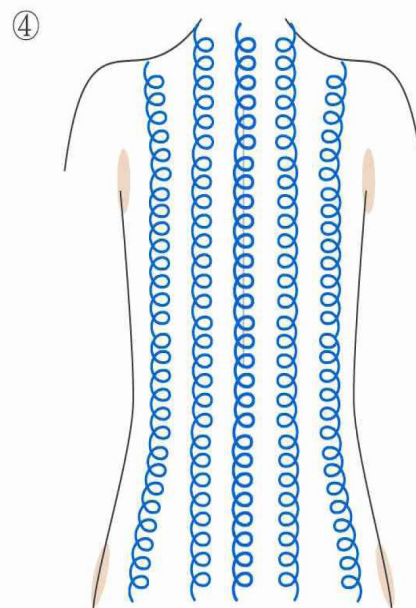
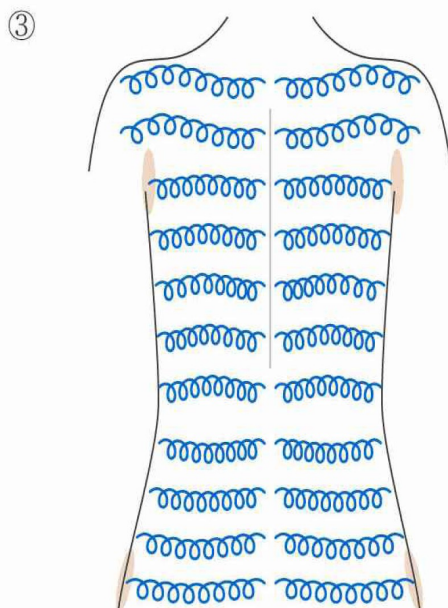
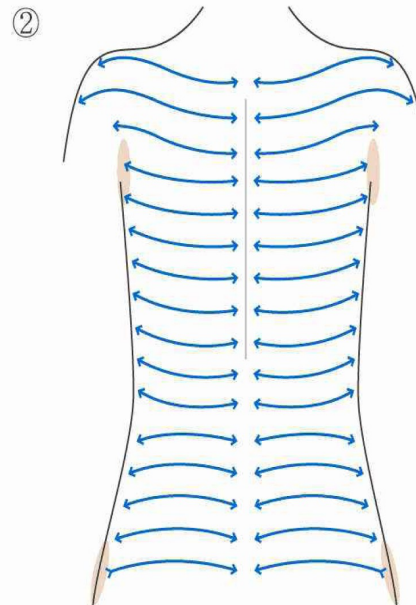
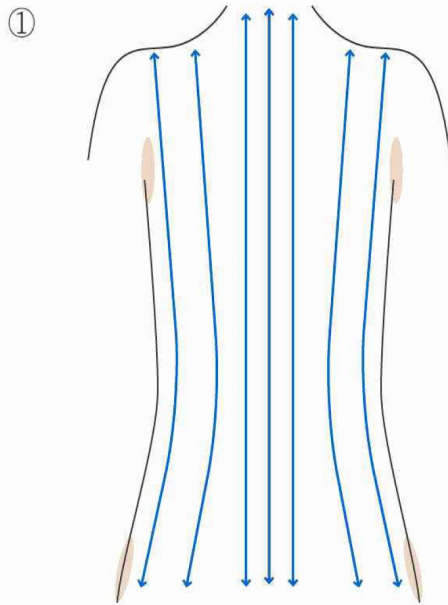
Direcții de tratament:

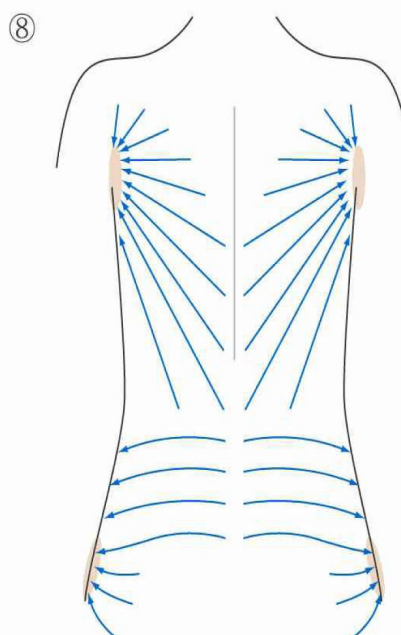
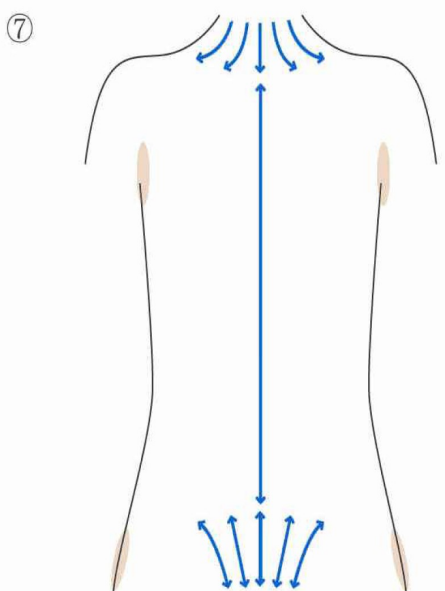
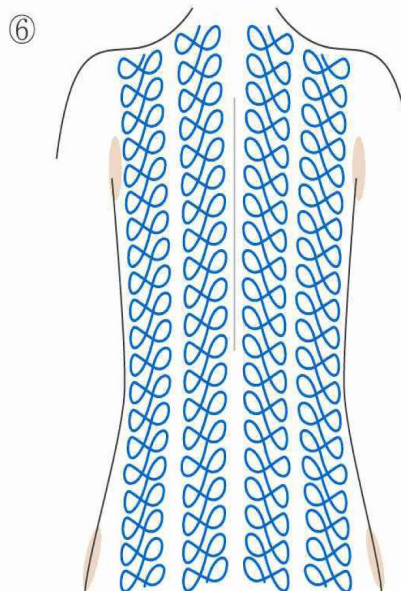
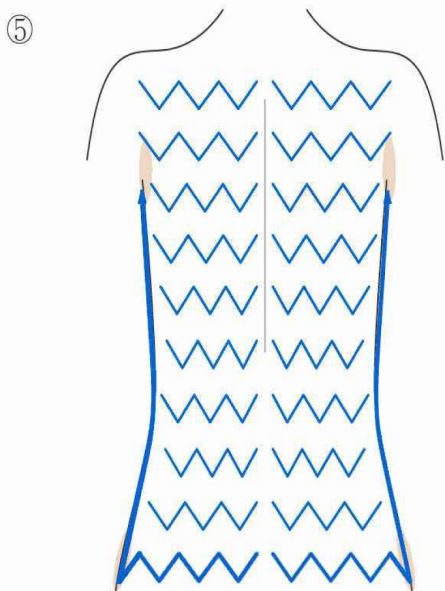


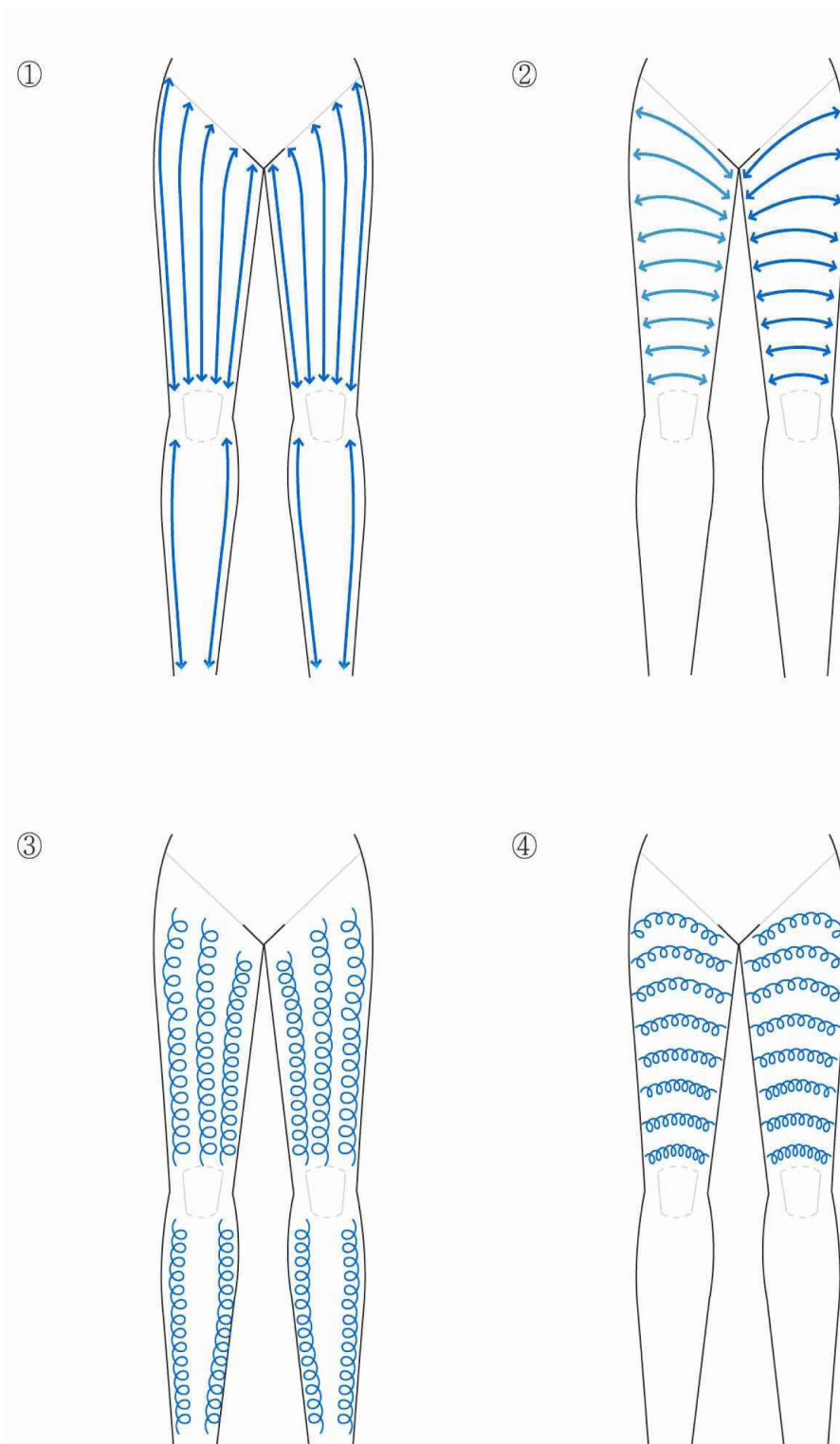




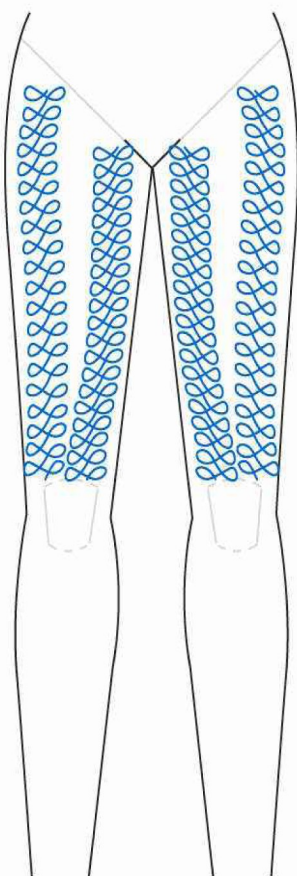




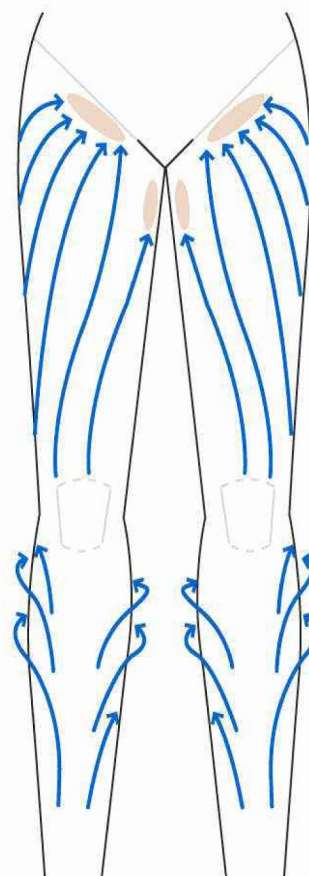


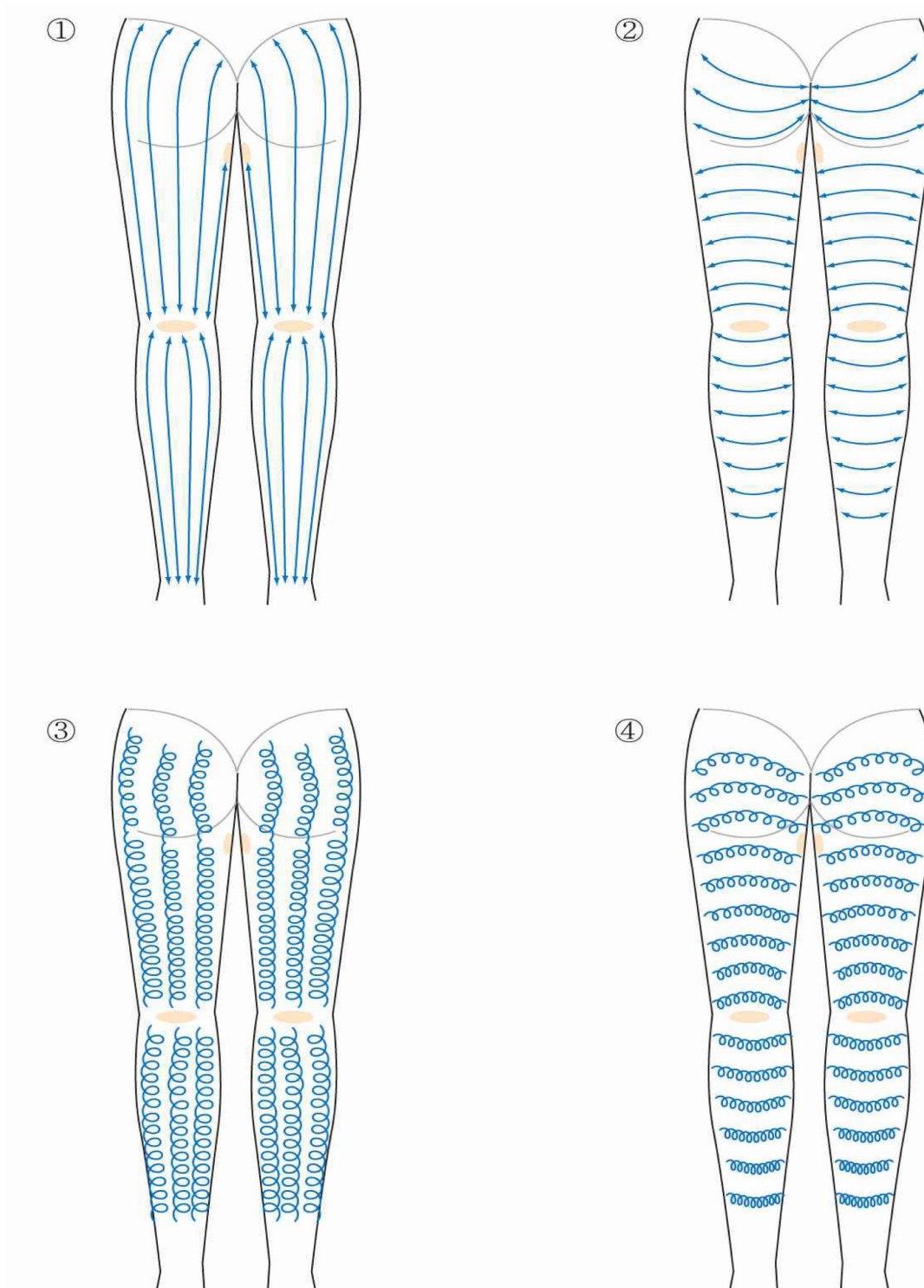


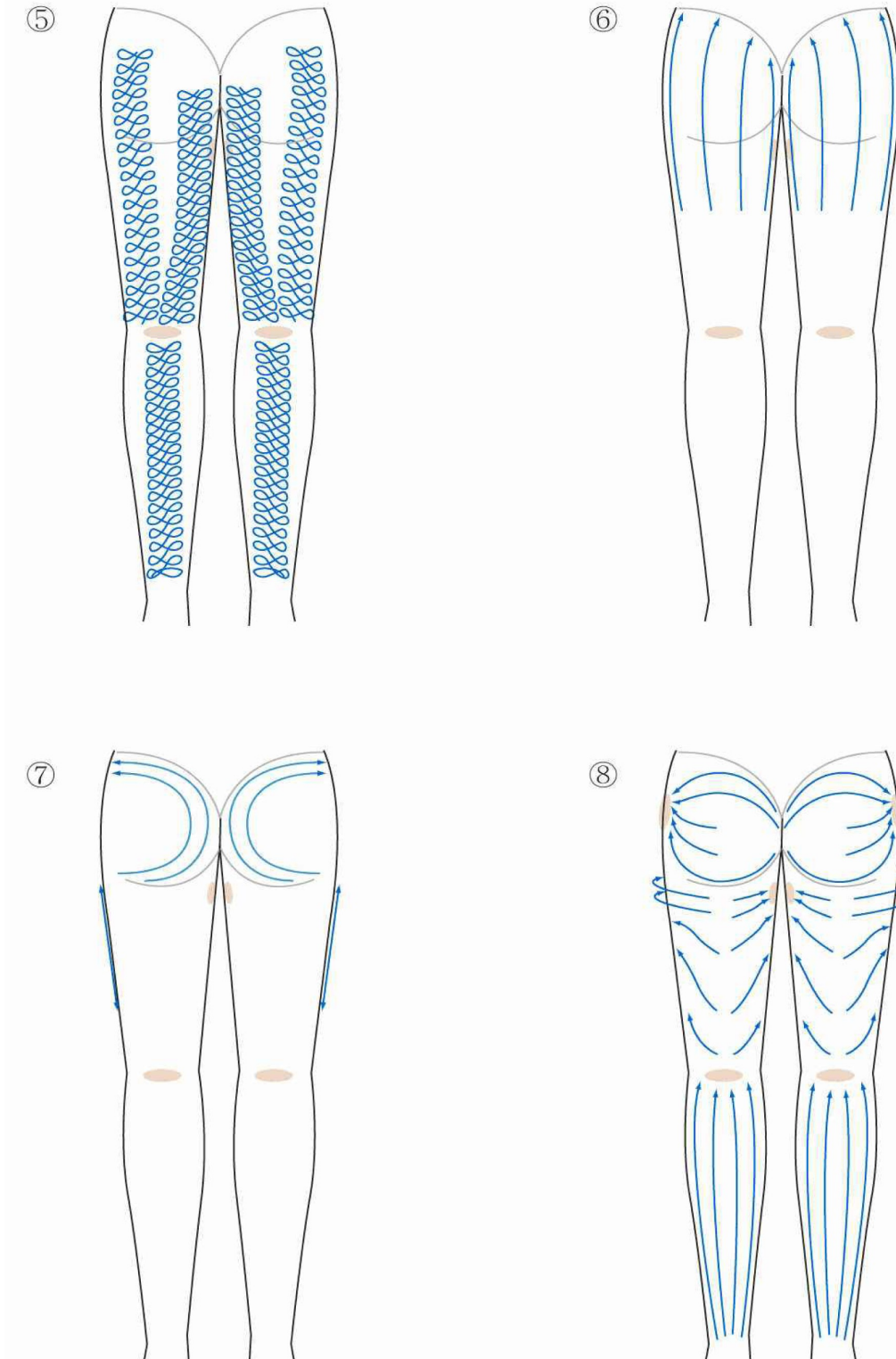
⑤



⑥







ÎNTREȚINERE ȘI REPARARE

Aparatul cu radiofrecvență nu necesită o întreținere specială. Dezinfectarea pieselor manuale trebuie efectuată după fiecare tratament, chiar și în soluție pe bază de alcool. Aveți grijă să nu pătrundă apă în piesele manuale. Pentru curățarea pieselor manuale folosiți un prosopel din material moale umezit cu soluția antiseptică.

În caz de defectare sau funcționare inadecvată sunați la Emerigos SRL – SisiCosmetice serviciul relații cu publicul. Tel.: +40-0770-106-403

GARANȚIA

Aparatul cu radiofrecvență dispune de garanție generală de 2 ani. Garanția este valabilă doar în cazul în care puteți dovedi proveniența aparatului (factură șampilată și semnată sau chitanță fiscală). Data exactă a procurării aparatului trebuie comunicată la semnalarea defecțiunii, dar cel mai târziu la predarea în service!

Garanția nu poate fi revendicată în cazul în care serviciul service contractat pentru repararea aparatelor poate dovedi că defecțiunea a fost cauzată de utilizare necorespunzătoare, modificări, depozitare incorectă, calamitate naturală sau din alte cauze care au avut loc după cumpărarea aparatului. Garanția se pierde și în cazul în care reparația, modificarea – în perioada de garanție – a fost executată de o firmă care nu are contract cu firma noastră.

DATE TEHNICE:

- Număr de referință: **ALVE-098**
- Tensiune nominală: **220-240 V ~ 50/60 Hz**
- Radiofrecvența: **10 MHz**
- Putere: **90 W**

ACCESORII:

- Cap tratament pentru față și cablu: **1 buc.**
- Cap tratament pentru corp și cablu: **1 buc.**
- Electroda pasivă și cablu: **1 buc.**
- Capete de tratament: **3buc. (2 pentru față și 1 pentru corp)**

INSTRUCȚIUNI DE SIGURANȚĂ IMPORTANTE

Măsurile de siguranță de bază trebuie respectate întotdeauna la utilizarea aparatelor electrice, mai ales dacă sunt prezenți copii.

Dispozitivul poate fi utilizat numai pentru scopul propus, așa cum este descris în aceste instrucțiuni de utilizare.

Citiți cu atenție instrucțiunile de siguranță înainte de a utiliza aparatul!

AVERTISMENT: Pungile din polietilenă care conțin dispozitivul sau ambalajul acestuia pot fi periculoase. Nu lăsați aceste pungi la îndemâna copiilor.

Nu le folosiți într-un leagăn, pătuț, cărucior sau parc de joacă. Pelicula subțire se poate lipi de nas și gură, împiedicând respirația. Punga nu este o jucărie.

AVERTISMENT: nu utilizați aparatul deasupra sau lângă o chiuvetă, cadă, duș sau alt recipient care conține apă. Păstrați dispozitivul uscat.

Nu depozitați aparatul într-un loc unde poate cădea într-o cadă sau lavoar! Apropierea sursei de apă poate fi periculoasă chiar dacă aparatul este deja oprit.

Nu scufundați aparatul sau capul de funcționare în apă sau în orice alt lichid.

Nu atingeți un dispozitiv care a căzut în apă. Dacă cade în apă, deconectați-l imediat!

Tratamentul trebuie efectuat numai de un specialist care a însușit metoda tratamentelor cu radiofrecvență.

Mediu de operare: utilizați întotdeauna dispozitivul în camere cu o temperatură între + 10C ° + 40C °, unde umiditatea medie este între 30% și 83%.

Nu utilizați dispozitivul în încăperi cu temperaturi ridicate sau umiditate extrem de ridicată, cum ar fi într-o baie sau saună sau într-un loc în care există o concentrație neobișnuit de puternică de praf.

Nu utilizați dispozitivul în încăperi unde există o undă radio puternică sau radiații electromagnetice.

Tratamentul cu radiofrecvență este permis numai între 18 și 60 de ani și este supus contraindicațiilor.

Nu utilizați dispozitivul pe cicatrici chirurgicale proaspete sau imediat după un tratament laser, bliț sau altă procedură pe bază de căldură, deoarece acest lucru poate duce la deteriorarea permanentă a pielii.

Nu operați în timp ce utilizați aerosoli (spray-uri)!

În toate cazurile, utilizați timpul de funcționare și performanța indicate în instrucțiunile de utilizare. Utilizarea diferită de cea descrisă în instrucțiunile de utilizare poate duce la deteriorarea permanentă a pielii.

Înainte de fiecare utilizare, asigurați-vă că accesoriile dispozitivului sunt intacte și că dispozitivul este funcțional.

Nu lăsați niciodată dispozitivul pornit mai mult de 1 minut fără tratament, deoarece acest lucru poate cauza disfuncționalitatea aparatului.

Asigurați-vă că cele două capete de operare nu se ating niciodată.

După finalizarea tratamentului, așteptați ca ventilatorul să răcească (5-10 minute) înainte de a opri dispozitivul cu întrerupătorul principal verde pe spate.

Este strict INTERZIS să se aplice de ochi sau peste glanda tiroidă!

Dacă utilizați dispozitivul mai mult de 1 oră, faceți o pauză de 10 minute oprind tratamentul.

Este INTERZIS să plasați un recipient plin cu apă în apropierea clientului sau pe acesta în timpul tratamentului.

Dacă întâmpinați un eveniment neobișnuit în timpul tratamentului, temperatura capului de operare devine instabilă sau nu primiți feedback de la afișaj cu privire la energia tratamentului, întrerupeți-l întotdeauna și contactați service-ul nostru specializat.

Nu utilizați aparatul dacă a fost scăpat sau deteriorat, dacă adaptorul, cablul sau mufa au fost deteriorate, dacă aparatul nu funcționează corect sau dacă a căzut în apă. În acest caz, duceți dispozitivul la un centru de service pentru investigații și reparații.

Nu aruncați și nu loviți capul de control pe obiecte dure, deoarece acest lucru îl poate deteriora și provoca defecțiuni.

Deconectați aparatul dacă nu îl veți folosi mult timp.

Nu lăsați aparatul nesupravegheat când este conectat sau pornit.

Deconectați imediat dacă există o problemă în timpul utilizării.

Utilizați numai accesorii și adaptoare recomandate de producător.

Deconectați aparatul după fiecare utilizare și înainte de curățare.

Păstrați cablul departe de suprafețele fierbinți.

Nu acoperiți niciodată aparatul și nu îl așezați niciodată pe o suprafață moale, cum ar fi un pat sau o canapea.

Nu introduceți păr, tifon sau materiale similare în aparat!

Nu aruncați și nu introduceți nimic în deschiderea dispozitivului.

Conectați-vă doar la o priză instalată corect!

Este strict INTERZIS să porniți dispozitivul dacă cablul de rețea al dispozitivului este deteriorat!

Este strict INTERZIS să extindeți priza de alimentare a dispozitivului sau să utilizați dispozitivul printr-un cablu prelungitor!

Acest aparat nu este destinat utilizării de către persoane (sau copii) cu capacități fizice, senzoriale sau mentale reduse sau persoane fără experiență sau ignorante, cu excepția cazului în care au fost supravegheați sau instruiți cu privire la utilizarea aparatului de către o persoană responsabilă pentru siguranța lor. Copiii trebuie supravegheați pentru a se asigura că nu se joacă cu aparatul.

Lăsați aparatul să se răcească înainte de al pune la loc.

Pentru a evita deteriorarea cablului, nu îl înfășurați în jurul aparatului și aveți grijă să nu-l răsuciți sau să nu-l îndoiiți atunci când îl puneți deoparte.

Utilizarea necorespunzătoare a prizei va duce la electrocutare. Dacă aveți dubii cu privire la conectarea aparatului, verificați-l de către un electrician calificat. Nu instalați și nu reasamblați ștecherul aparatului dacă acesta nu se încadrează în priză, ci înlocuiți priza de către un specialist. Dacă cablul sau mufa aparatului trebuie reparate sau înlocuite, solicitați imediat înlocuirea acestuia de către un specialist.

Acest aparat poate fi conectat la o tensiune de la 220 la 230 volți.

ECHIPAMENTE ELECTRICE ȘI ELECTRONICE LA SFÂRȘIT DE VIAȚĂ

În scopul participării active la protecția mediului și a noastră a tuturor:

- Nu aruncați aceste produse împreună cu gunoiul menajer.
- Apelați la punctele de colectare.
- Unele materiale sunt reciclabile.